

E-Biedronki

17.06.2020 r.

## Letnia pogoda.

1. **Jaką mamy pogodę?** – spośród obrazków wybierz i wskaż te które pasują do lata.



2. Obejrzyj film o tym „Jak powstaje tęcza?”

<https://www.youtube.com/watch?v=qigLVHVd5j0>

Zapamiętaj kolory tęczy.

### 3. Wysłuchaj opowiadania pt „Zajaczek i burza”.

#### „Zajaczek i burza”

Pod drzewem na skraju lasu siedział sobie zajaczek i bardzo mu się nudziło. Tego dnia na niebie nie było słońca a wszystkie zwierzęta gdzieś sobie poszły. Wiewiórka zbierała orzeszki do dziupli, jeże szykowały sobie legowiska z pięknych, kolorowych liści, chomik skrzętnie zbierał ziarenka trawy i zbóż do norki, wilgi i kukułki odleciały daleko na południe, do Afryki. W pewnej chwili obok zajaczka przebiegła wiewiórka. – Cześć wiewiórko – krzyknął zajaczek. – Dokąd tak biegniesz? – Uciekam przed burzą. – Jaką burzą? – zdziwił się zajaczek. Ale wiewiórka już go nie słyszała, bo pobiegła schować się głęboko w lesie. W chwilę później zajaczek zobaczył przebiegające jeże. – Dokąd tak wszyscy uciekacie?

- Chowamy się przed burzą. Biegnij prędko za nami. – Powiedzcie mi tylko, co to jest burza

i jak wygląda? – wołał zmartwiony zajaczek, ale jeży już nie było widać. Zaraz potem zajaczka minęły pędzące niedźwiadki. – Kochane misie – wołał zajaczek – nikt mi nie chce powiedzieć, co to jest... Ale nie zdążył nawet dokończyć, bo niedźwiadki krzyknęły: - Nie możemy teraz z tobą rozmawiać zajaczku, uciekamy, bo burza idzie. – Jaka burza i dokąd idzie? – dziwił się zajaczek – i czy ja znam tę burzę? Ale znowu nikt nie odpowiedział, bo niedźwiadki już dawno zniknęły w lesie. Biedny zajaczek nie wiedział, co robić. Nie wiedział nawet, czy ma uciekać, czy nie.

Wszyscy gdzieś się chowali i mówili, że idzie burza.

A tymczasem nikt nie nadchodził. Zajaczek postanowił więc zostać i spotkać się z burzą. Rozglądał się dookoła, ale nikogo nie było widać. Tylko na niebie pojawiły się chmury, zrobiło się ciemno i zaczął padać deszcz. – No nie, i w dodatku jeszcze deszcz. Tego już nie zniosę - powiedział zajaczek i zasmucony schował się pod drzewkiem. Nagle na niebie pojawiły się błyskawice i zaczęło głośno grzmieć. Zajaczek trochę przestraszył się, ale siedział pod drzewem, zły, że musi mknąć i nie może doczekać się burzy. – Kiedy ona wreszcie przyjdzie? – mruczał do siebie. – Bardzo chciałbym ją zobaczyć. Kiedy zajaczek miał już całkiem przemoczone futerko chmury ustąpiły, a na niebie pojawiło się słońce. Zaraz potem po mokrej ziemi przykicała zielona żaba. Gdy zobaczyła smutnego zajaczka spytała: - Hej, zajaczku, co się stało? Dlaczego się smucisz? – Bo nikt mi nie chce powiedzieć, co to jest burza. Powinna niedługo przyjść, tymczasem ja siedzę, czekam, nawet zmokłem, ale nikogo oprócz ciebie nie widziałem. A może ty spotkałaś burzę? Nie wiesz, gdzie ona jest? – spytał zajaczek. – Jak to gdzie jest? Przecież właśnie przeszła. – Przeszła? Nie widziałem. Dokąd poszła? Może ją jeszcze dogonię? – Ach ty głuptasie – zaśmiała się żabka – Już po burzy. Popatrz zresztą. Tęcza!!!

#### 4. Odpowiedz na pytania:

Jaka pogoda była w lesie?

W jaki sposób zwierzęta przygotowały się do nadejścia burzy?

Co zrobił zajączek kiedy przysła burza?

5. **„Jak zachować się podczas burzy?”**- spójrz na ilustrację i z pomocą rodziców powiedz jak zachować się podczas burzy.

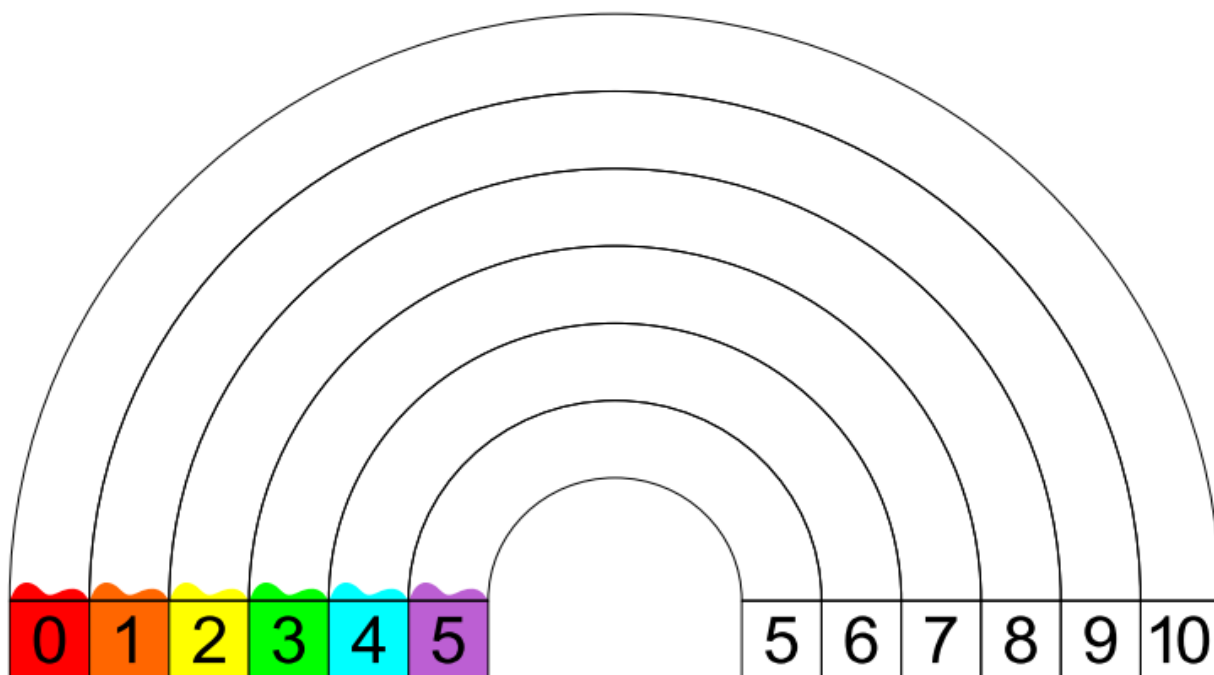








6. **Praca plastyczna „Tęcza wielobarwny łuk”**- narysuj kredkami lub pastelami tęczę. Instrukcje do narysowania tęczy znajdziesz na stronie.

<https://www.youtube.com/watch?v=gw8exXqEWmU>

7. Wykonaj kartę pracy.

## Tęczowe dopełnianie do 10



|                      |   |                      |   |                      |   |       |                      |   |                      |   |                      |
|----------------------|---|----------------------|---|----------------------|---|-------|----------------------|---|----------------------|---|----------------------|
| <input type="text"/> | + | <input type="text"/> | = | <input type="text"/> |  | _____ | <input type="text"/> | + | <input type="text"/> | = | <input type="text"/> |
| <input type="text"/> | + | <input type="text"/> | = | <input type="text"/> |  | _____ | <input type="text"/> | + | <input type="text"/> | = | <input type="text"/> |
| <input type="text"/> | + | <input type="text"/> | = | <input type="text"/> |  | _____ | <input type="text"/> | + | <input type="text"/> | = | <input type="text"/> |
| <input type="text"/> | + | <input type="text"/> | = | <input type="text"/> |  | _____ | <input type="text"/> | + | <input type="text"/> | = | <input type="text"/> |
| <input type="text"/> | + | <input type="text"/> | = | <input type="text"/> |  | _____ | <input type="text"/> | + | <input type="text"/> | = | <input type="text"/> |
| <input type="text"/> | + | <input type="text"/> | = | <input type="text"/> |  | _____ | <input type="text"/> | + | <input type="text"/> | = | <input type="text"/> |