


Koszyczek wielkanocny

1. „Co jest w koszyczku wielkanocnym?” - rozmowa, zapoznanie dziecka z tradycją święcenia pokarmów;
- co wkładamy do koszyczka?
 - jaka jest symbolika poszczególnych pokarmów?

Do koszyka wielkanocnego wkładamy

SÓL



Sól jest symbolem istoty życia, jego prostoty, oczyszczenia i prawdy

Do koszyka wielkanocnego wkładamy


WĘDLINY



Wędlina jest symbolem nie tylko dostatku, ale także siły i płodności

Do koszyka wielkanocnego wkładamy

JAJA



Jajko jest symbolem odrodzenia, nowego życia.

Do koszyka wielkanocnego wkładamy

BARANKA



Baranek z chorągiewką jest symbolem niewinności i łagodności

Do koszyka wielkanocnego wkładamy


CIASTO



Ciasto wielkanocne jest symbolem naszych umiejętności

Do koszyka wielkanocnego wkładamy

CHLEB



Chleb symbolizuje pokarm dla duszy. Pod jego postacią jest ukryty Chrystus

Do koszyka wielkanocnego wkładamy

CHRZAN



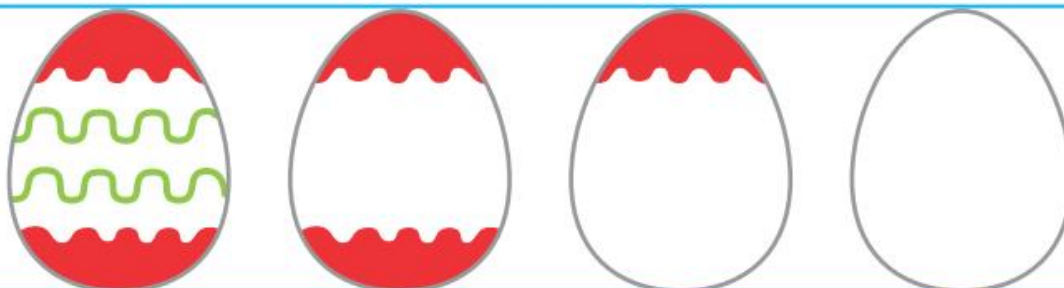
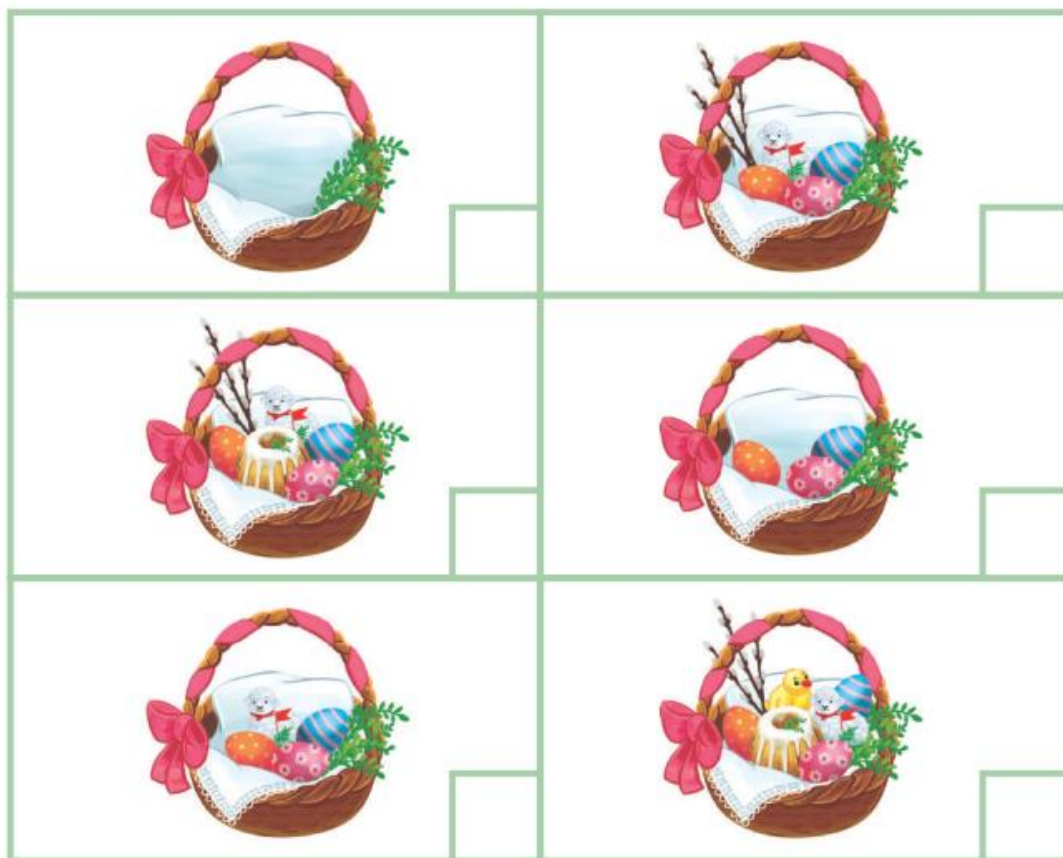
Chrzan symbolizuje siłę i ma przynieść nam zdrowie.

2. **„Wielkanocne zające”** - zabawa ruchowa.

Rodzic układa na podłodze kształt koła (ze skakanki, szalika, taśmy). Dziecko- zając skacze i na hasło - „*Do koszyka!*” wskakuje jak najszybciej do koła.

3. Karta pracy **„Koszyczek wielkanocny”**.

Obejrzyj obrazek koszyczka wielkanocnego. Zaznacz kolejność przygotowania koszyczka kropkami lub liczbami.



Dokończ ozdabiać jajka według wzoru.

