

e – Żabki

15.05.2020 r.

Matematyczne zoo.


1. Poranna gimnastyka z wesołymi zwierzakami – spójrz na poniższe karty i postaraj się wykonać wszystkie ćwiczenia.

Karty można również wydrukować, wyciąć i dziecko może wtedy losować kartę z ćwiczeniem do wykonania.




**WYGINAJ GRZBIET
JAK TYGRYS**

pani  onia.pl



WIJ SIĘ JAK WĄŻ

pani  onia.pl




**STÓJ NA JEDNEJ NODZE
JAK FLAMING**

pani  onia.pl



**SKACZ Z NOGI NA NOGĘ
JAK MAŁPKA**

pani  onia.pl




STĄPAJ JAK SŁOŃ

pani  onia.pl




**RÓB DŁUGIE KROKI
JAK ŻYRAFA**

pani  onia.pl



**KRO CZ POWOLI
JAK ŻÓŁW**

pani  onia.pl




**CZOŁGAJ SIĘ
JAK KROKODYL**

pani  onia.pl

2. Ćwiczenie – proszę o odszukanie w książce Karty Pracy cz. 2 kartę nr 59 – dzieci łączą w pary rysunki zwierząt, które są przedstawione tyłem i przodem.

3. Ćwiczenie – policz poniższe zwierzęta i w okienku narysuj tyle kresek ile jest zwierząt:



Których zwierząt jest najwięcej??

4. Praca plastyczna „Kolorowy paw”.

Potrzebne będą:

- rolka po papierze toaletowym,
- kolorowy papier,
- klej,
- nożyczki,
- spinacz,

Z kolorowego papieru wycinamy obrysowane ręce, rozkładamy je i spinamy spinaczem na dole. Tak otrzymany ogon pawia przyklejamy do tylnej części rolki. Na końcu wycinamy i przyklejamy oczy, dziób oraz nogi. Postarajcie się, aby Wasz paw był kolorowy 😊

