

e – Żabki

6.05.2020 r.

SKĄD SIĘ BIERZE MLEKO?


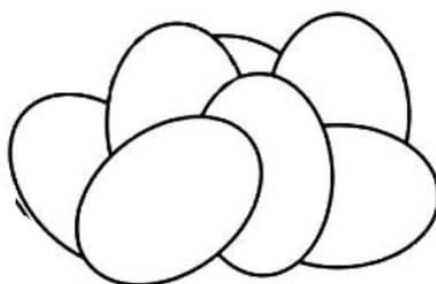
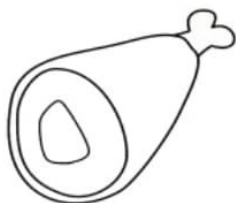


1. Obejrzyjcie wspólnie z dziećmi prezentację o wiejskich zwierzętach i porozmawiajcie o tym co od nich otrzymujemy.

Link do prezentacji: <https://www.youtube.com/watch?v=8E5JeRPT4E4>

2. Karta pracy – połącz zwierzę z produktem, który dzięki niemu otrzymujemy. Pokoloruj wszystkie zwierzęta.

Czy wiesz skąd mamy poszczególne produkty?

Połącz przedmioty z odpowiednimi zwierzętami.



3. Zabawa inscenizacyjna do wiersza Danuty Gellnerowej „Łakomy kot”.

Dziecko-kotek siedzi na dywanie z miseczką oraz łyżeczką i ilustruje ruchem czytany przez Rodzica wiersz (naśladuje mieszanie mleka w miseczce, próbowanie, a potem pokazuje, że miseczka jest pusta).

„Łakomy kot”

*W domku za rzeką
Kot gotował mleko,
Mieszał je w rondelku
Łyżeczką niewielką.*

*Raz zamieszał,
Raz spróbował,
Bardzo krótko
Je gotował.*

*Zanim się ugotowało –
Nic w rondelku nie zostało.*

4. Degustacja mleka.

Jeżeli to możliwe, przygotujcie Państwo różne rodzaje mleka (krowie, kozie, sojowe, smakowe – czekoladowe lub inne) i zaproponujcie dziecku degustację.

Następnie zapytajcie, które smakuje najbardziej smakuje i dlaczego, a które najmniej 😊